

Manual para el repositorio de ESLE

Contenidos

1. Introducción
2. Navegación por el Repositorio de ESLE
 1. Primeros pasos
 1. Realizar una búsqueda
 1. Búsqueda dentro de un proyecto
 2. Manejo de descargas
3. Contacto

1. Introducción

Gforge es un sistema de software que permite gestionar proyectos. Aunque enfocado principalmente al *Software*, gracias a su soporte de *Plugins*, se puede adaptar a cualquier tipo de proyectos. **Gforge** fue una de las ramas libres del código original usado por sourceforge.net, y el líder del proyecto es uno de los creadores.

En este manual nos centraremos en el uso del mismo para los usuarios visitantes del portal <http://floss.esle.eu>

2. Navegación por el Repositorio de ESLE

2.1. Primeros pasos

Accedemos al repositorio mediante la URL de floss.esle.eu. Aquí encontraremos la pagina principal de este repositorio en la que podremos comenzar la navegación mediante este portal.

The screenshot shows the ESLE repository website. At the top, there is a navigation bar with the ESLE logo (Colaboración y conocimiento libre / Lanikidetz eta ezaguera askea) and a search bar containing 'Software/Grupos' and 'Buscar'. Below the search bar is a ' Barra de navegación ' section with links for ' página principal ', ' mi página ', and ' árbol de proyectos '. The main content area is divided into several sections:

- Descripción:** A large text block explaining the repository's purpose: 'El repositorio de ESLE tiene como objetivo principal fomentar e impulsar los desarrollos de software libre y open source en la Comunidad Autónoma Vasca.' It details the collaborative environment and the freedom users have to modify and distribute software under the GPL license.
- Estadísticas de Repositorio de ESLE:** A green box showing 'Proyectos registrados: 6' and 'Proyectos más descargados' with a list: (11) Gestión de primeras muestras, (5) Arotz, (2) Sibol, (2) Gestión Veterinarias.
- Ultimos proyectos registrados:** A green box listing recent projects: Gestión de primeras muestras, Hontza, Serteca, Sibol, and Gestión de primeras muestras.
- Últimas noticias:** A green box containing news articles about the association's mission, the types of applications available, and the open-source nature of the software.

At the bottom, there is a footer with the text: 'Diseño web: TOOLKOH - Inrotec - Zylk.net - Powered by GForge'.

En el esquema superior podemos observar cuales son las secciones mas importante del portal.

2.1.1. Realizar una búsqueda

En la *Caja de texto* Buscar podremos buscar un proyecto por su nombre o descripción. Si desplegamos el combo,



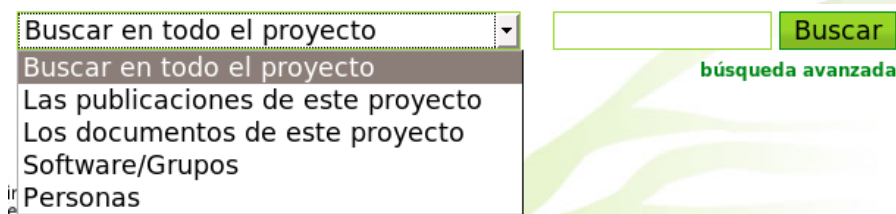
Software/Grupos ▾ carpinteros Buscar

podremos efectuar búsquedas según unas categorías, por persona, software, grupos... De esta forma la búsqueda sera mas cómoda y rápida.

2.1.1.1. Búsqueda dentro de un proyecto

Para realizar una búsqueda dentro de un proyecto primero tendremos que estar dentro de ese proyecto, para llegar allí tendremos que navegar a el usando el item de menú árbol de proyectos del menú superior del portal.

Desde allí podremos hacer búsquedas mas exactas sobre el proyecto en el que estemos situados.



Buscar en todo el proyecto ▾
Buscar en todo el proyecto
Las publicaciones de este proyecto
Los documentos de este proyecto
Software/Grupos
Personas

Buscar

búsqueda avanzada

2.2. Manejo de descargas


Para acceder a las descargas de los proyecto tendremos que estar dentro de ese proyecto y podremos acceder a los ficheros usando el menú superior de este.

resumen documentos **ficheros**

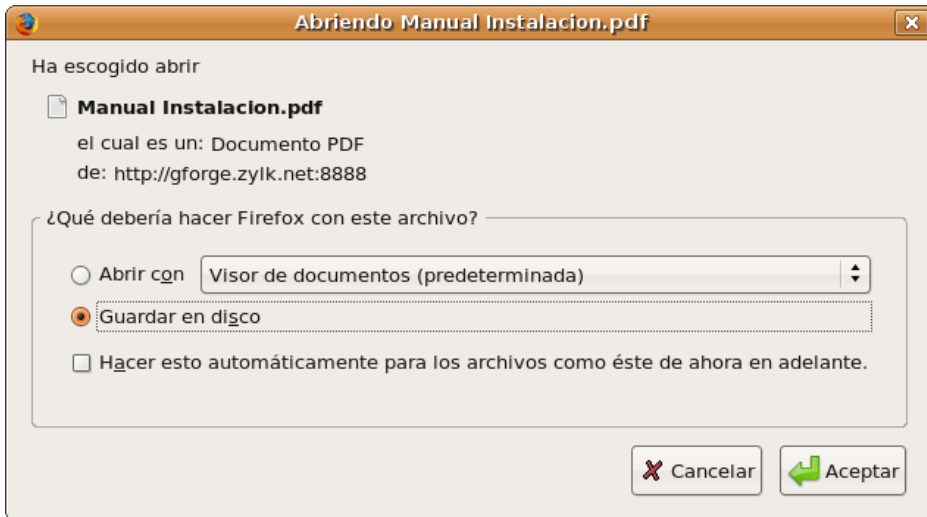
Entrando en la sección ficheros, encontraremos una lista con ciertos documentos. Todos los proyectos que encontremos en este repositorio van a seguir este esquema:

- **Manuales de usuario (.pdf)**, destinados para dar a conocer a los usuarios finales las características y las formas de funcionamiento.
- **Manuales técnicos (.pdf)**, destinados para dar a conocer a los administradores las características y las formas de funcionamiento.
- **Documentación completa (.zip)**, archivo comprimido destinado para la descarga completa de los manuales.
- **Código fuente (.zip)**, código fuente integro de la aplicación.
- **Instalables (.zip)**, instaladores para la aplicación.
- **Proyecto completo (.zip)**, encontramos un archivo comprimido con todos los contenidos citados.

Para descargarlos basta con que hagamos click sobre el nombre del fichero. Si lo hacemos sobre el nombre en **negrita**, nos llevara a una descripción del archivo.

Paquete	Notas de la Versión	Nombre del Fichero	Fecha					
			Tamaño	D/L	Arch	Tipo		
lankidetza00007 								
arotz_v1.0.0.zip				2008-02-19 13:54				
Arotz_v1.0.0.zip			102.99 MB	3	i386	.zip		
arotzgest_v1.0.0_win32_installer.zip				2008-02-15 14:05				
arotzgest_v1.0.0_win32_installer.zip			209 KB	1	i386	.zip		
arotzgest_v1.0.0_src.zip				2008-02-15 14:04				
arotzgest_v1.0.0_src.zip			214 KB	0	i386	.zip		
arotzdraw_v1.0.0_win32_installer.zip				2008-02-15 14:01				
arotzdraw_v1.0.0_win32_installer.zip			7.8 MB	1	i386	.zip		
arotzdraw_v1.0.0_src.zip				2008-02-15 13:59				
arotzdraw_v1.0.0_src.zip			8.59 MB	0	i386	.zip		
arotz_v1.0.0_win32.zip				2007-09-18 09:33				
arotz_v1.0.0_win32.zip			51.49 MB	0	i386	.zip		
Totales del Proyecto				6		6	171.29 MB	5

Y de esta forma se iniciara la descarga:



Si estuviéramos entrados en sesión dentro de el sistema **Gforge** además de todo lo hasta ahora expuesto podríamos dar nuestro voto al proyecto, estimando de uno al cinco lo que este proyecto merece según nuestro criterio...

⚠ Nota final: Una vez subidos los proyectos al repositorio, aunque aparecen en la página principal, tardan 24 horas en estar accesibles en el árbol de proyectos.

3. Contacto

El usuario puede establecer un *feedback* con el portal enviando sus dudas, consultas, sugerencias o incluso peticiones para más información sobre proyectos mediante un e-mail a la dirección:

✉ esle@esle.eu

• <http://www.esle.eu>

Incluso por correo ordinario:

C/ Landaberde, 15 bajo

01010 Vitoria-Gasteiz (Alava)

Para visitar el Repositorio de ESLE apunten a la siguiente dirección:

• <http://floss.esle.eu>

Enpresaldea, Ctra. Basurto Castresana 70
48002 Bilbao (Bizkaia)

Tfno : 944272119
Movil: 637546198
Email: info@atzyk.net